

ايجاد منحنيات ومعادلات ومعدل التعلم لفقرات انشائية في العراق ومقارنتها باحدى الدول المجاورة (سوريا)

د. طارق عبد المجيد خليل²

د. ابراهيم عبد محمد¹

تاريخ الاستلام : 2013/5/7 ، قبول النشر : 2013/12/9

الخلاصة (Abstract):

بقي الاهتمام قليل جداً في دراسة تأثير ظاهرة منحنى التعلم على الصناعة الانشائية لأسباب عديدة تتعلق بطبيعة الانتاج في هذه الصناعة وتعدد العوامل المؤثرة على عملها. يهدف البحث الى قياس مقدار التعلم في الانتاجية المكتسبة من قبل العاملين على العمليات الانشائية المتكررة نتيجة للخبرة والتعلم في العراق ومقارنتها باحدى الدول المجاورة (سوريا). يكون اسلوب القياس تسجيل الاوقات المستغرقة لانجاز كل فعالية من الفعاليات التي تمت دراستها وايجاد العلاقة الرياضية التي تمثل منحنى التعلم لكل فقرة انشائية وكذلك منحنيات كل فقرة. وتضمنت الدراسة ستة فقرات انشائية.

- 1- التغليف للجدران بالسيراميك (20 × 20) سم.
- 2- انهاء ارضفة الشوارع بالكتل الخرسانية.
- 3- انهاء الارضيات بالكاشي الموزاييك (30 × 30) سم.
- 4- البناء بالكتل الكونكريتية (بلوك) الجاهزة (20 × 20 × 40) سم.
- 5- طلاء الجدران بالاصباغ المستحلبة.
- 6- انهاء الجدران بالحص.

واظهرت النتائج ان مقدار التعلم بلغ 4.2 % - 8.6 % في العراق و 3.3 % - 11.8 % في سوريا والتي تعتبر قليلة مقارنة بالدول المتقدمة.

الكلمات المفتاحية: منحنى التعلم، الانتاجية المكتسبة، العمليات الانشائية المتكررة

Finding out learning (curves, equations and rates) for constructional work activities in Iraq and comparing them with a neighboring country (Syria)

Dr. Ibrahim A. Mohammed

Dr. Tareq A. Khaleel

Abstract:

Very little attention was given to study learning curves phenomenon in the construction industry, for many reasons related to the nature of production in this industry and also because of the variety of factors which affect these works. This research aims to measure the amount of improvement in the acquired production by the workers on the repeated construction operation because of the experience and learning in Iraq compared with a neighboring country (Syria). The measurement technique involves recording the time required to achieve every unit and finding out the mathematical relation which represents the learning curve for each item of production.

The study involves six items (activities) of construction as follows:

- 1- Ceramic tiles (20 × 20 cm) for walls.
- 2- Paving the pavement of the street with concrete blocks.
- 3- Tiling the rooms with mosaic (30 × 30 cm).
- 4- Building the walls with concrete blocks (20 × 20 × 40 cm).
- 5- Coating the walls with emulsion paints.
- 6- Finishing the walls with gypsum.

¹ - أستاذ مساعد في قسم البناء والانشاءات - الجامعة التكنولوجية .

² - أستاذ مساعد في قسم البناء والانشاءات - الجامعة التكنولوجية .

The most important results of the research are that the amount of learning varies from 4.2% to 8.6% in Iraq, and 3.3% to 11.8% in Syria, which considered little compared to the developed countries.

Keywords: learning curves, acquired productivity, repetitive construction

1- المقدمة (Introduction):

تعتمد نظرية منحنيات التعلم Learning Curve theory علي الفرض القائل بأن تكرار أداء العامل لواجباته يزيد من مهارته وخبرته ، وينعكس ذلك في صورة كفاءة الأداء وقلة الأخطاء . ونتيجة ذلك (خصوصاً في الصناعات التي تعتمد على العنصر البشري بكثافة) ، انخفاض ساعات العمل المباشرة نتيجة التحسن في الأداء . وعلي ذلك يمكن القول بأن ساعات العمل تتناقص بشكل معين كلما تكرر أداء العمل . وتقضي نظرية منحنى التعلم بأنه في كل مرة يتضاعف منها مجموع الكميات المنتجة فإن متوسط الوقت للوحدة يتناقص بنسبة مئوية ثابتة . ويسمي منحنى التعلم عادة حسب المتعم الخالص بنسبة الخفض . ومن البدييات المعروفة انه كلما زادت خبرة العاملين في العمليات الانتاجية فان الوقت المستغرق لاتمام هذه العمليات يتناقص بزيادة اعداد الوحدات المنتجة بحيث يصل الى 15% او أكثر لكل مرة يتضاعف فيها عدد الوحدات المنتجة.⁽¹⁾

وجد في بعض الدراسات انه يمكن تخفيض متوسط الوقت اللازم لأداء بعض الاعمال بمعدل معين كلما تضاعف حجم الانتاج . معلى سبيل المثال اذا كان حجم الانتاج يتم على اساس مجموعات، وكل مجموعة تمثل عدد من الوحدات من المنتج . وبناءاً على الخبرة فقد اتضح ان متوسط الوقت اللازم للانتاج عندما يتضاعف عدد المجموعات المنتجة ينخفض الى 80% من المتوسط السابق ،⁽¹⁰⁾ . ووجد ان هنالك تحسناً في الانتاجية تنعكس بالتخفيض في متوسط تكلفة الوحدة من بعض عناصر الانتاج نتيجة لاكتساب الخبرة في أداء العمل وتكرار ادائه من جانب العاملين . وعادة ما ترتبط ظاهرة التعلم في حالة المنتجات الجديدة او استخدام الاساليب الفنية المستحدثة حيث يكون هنالك مجال كبير لاثار تكرار القيام بالعمل واكتساب الخبرة على تحسين الاداء وتخفيض التكاليف . ومن التعابير السائدة في منحنيات التعلم ، معدل الخفض ، فإذا كان معدل الخفض نتيجة أثر التعلم 20% مثلاً فإن المنحنى يشار إليه في هذه الحالة علي أنه منحنى تعلم 80 % ، وإذا كان معدل الخفض 10 % فإن المنحنى تعلم 90 % ، وهكذا . ويلاحظ أنه عندما لا يكون هناك أثراً للتعلم فإن نسبة منحنى التعلم تكون 100 % . وتتراوح نسبة الخفض ينتجه أثر التعلم بين أكبر من صفر إلى أقل من 50 % ، وبين 50 % إلى أقل من 100 % ، أي تكون 50 % > منحنى التعلم .

ان هذه الظاهرة تسمى منحنيات التعلم او الخبرة (Learning Curves) ويمكن ان تمثل بالرسم لمقدار النقصان في الزمن او الكلفة بصورة فعلية او نظرية نتيجة تكرار العمليات الانتاجية . وبالرغم من ان هنالك دراسات عديدة للاستعانة بمفهوم منحنيات التعلم في تخمين كلف الانتاج او التخطيط من قبل الادارة في الصناعات الانتاجية بصورة عامة، الا انها قليلة الاستخدام في المجال الانشائي وغير متكاملة لغرض اعتمادها.⁽¹⁾ ويفتقر تماماً قطاع التشييد بالعراق بصور خاصة والدول العربية بصور عامة لوجود بحوث في مجال منحنيات التعلم ودراسة خصوصياتها بالنسبة لظروف العمل في هذا القطاع.

2- الهدف من البحث

يتضمن البحث دراسة ميدانية لبعض الفقرات العمل ضمن قطاع الانشاء في العراق لبعض المشاريع بحيث يتم ضمان انتاج عدد كبير من الوحدات مع ثبوت عدد فريق العمل . وكذلك اجراء نفس الدراسة الميدانية في بلد مجاور (سوريا) بحيث ان فريق العمل متساوي في العدد في البلدين . وقد اعتمد البحث على جمع البيانات الخاصة بالاوقات اللازمة لانتاج الوحدات المتتابعة لكل فقرة من الفقرات وتلخص خطوات جمع البيانات بالاتي:

- 1- دراسة وتسجيل الاوقات اللازمة لانتاج الوحدات لكل فقرة من خلال عدة قراءات وباستعمال ساعة توقيت رقمية، على ان تثبت رقم الوحدة المنتجة الاولى والوحدات اللاحقة.
- 2- تثبيت عدد افراد فريق العمل كماً ونوعاً لكل فقرة وموقع عند القراءة، على ان تسجل تلك القراءات من قبل المكلف دون علم فريق العمل.
- 3- دراسة شكل منحنيات التعلم لتلك الفقرات من خلال الاوقات المقاسة فعلياً لانتاج الوحدات.
- 4- دراسة منحنيات التعلم لتلك الفقرات من خلال الاعتماد على البيانات المسجلة والمتمثلة بالعلاقة

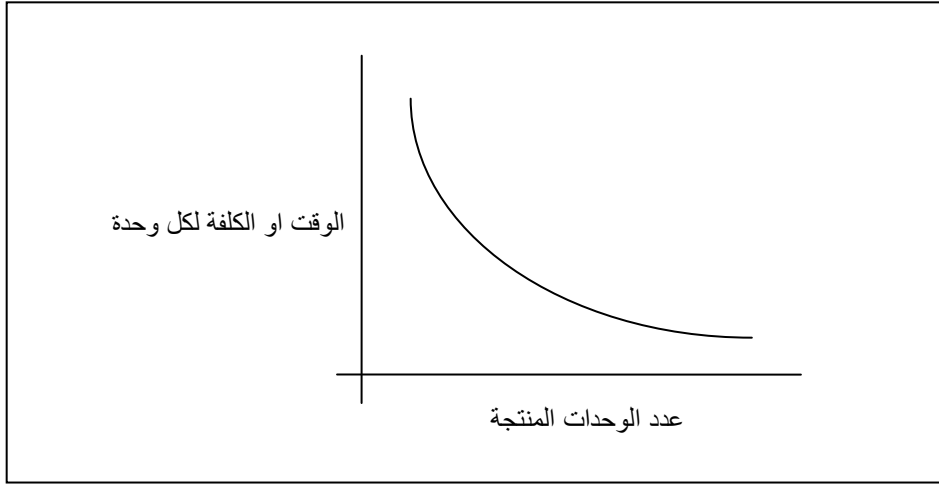
$$y_T = a x_N \quad (1)$$

حيث ان (y_T) هو الوقت المستغرق لانجاز الوحدة N بالدقائق و (x_N) هو رقم الوحدة المنتجة.

- 5- الاعتماد على المعادلة الناتجة من القراءة للتنبؤ بالاوقات المتوقعة لانجاز الوحدات التالية و ثم مقارنتها بالاوقات الفعلية المقاسة لهذه الوحدات من موقع العمل.
- 6- حساب نسبة التعلم لكل فقرة من الفقرات.
- 7- حساب معدل الوقت اللازم لانجاز وحدة واحدة ومقارنتها مع القيم الخاصة بشركات القطاع العام والخاص المتوفرة منها.
- 8- مقارنة النتائج ما بين الفقرات الانشائية.
- 9- مقارنة النتائج بين كل من العراق والدول المجاورة.

3- نظرية منحني التعلم

ان مفهوم منحني التعلم يشير الى انه لو ان اشخاص يؤدون وظيفة معينة مراراً وتكراراً، ففي كل مرة يكررون فيه نفس العمل فان الوقت المستغرق لتأدية العمل ينخفض بنسبة مئوية معينة وكما في الشكل ادناه⁽²⁾



شكل (1) : يوضح انخفاض الوقت المستغرق لتأدية العمل عند تكرار هذا العمل لعدد من المرات

الشكل (1-1) يوضح انخفاض الوقت المستغرق لتأدية العمل عند تكرار هذا العمل لعدد من المرات، وهذا يعني انه بتكرار عدد مرات اجراء العمل فان الوقت (الكلفة) سوف يقل الى ان يصل الى نسبة معينة. ومثال على ذلك لو فرضنا ان الوقت المستغرق لانجاز العمل للمرة الاولى يستهلك (9) وحدات زمنية، فان الوقت المستغرق لتأدية العمل للمرة الثانية سوف يستغرق على سبيل المثال (8) وحدات زمنية وفي المرة الرابع (6.5) وحدة زمنية. واذا افترضنا انه الوحدة الزمنية الواحدة تكلف وحدة نقدية واحدة فان كلفة انجاز هذا العمل سوف تنخفض بنفس المقدار، مما يؤدي الى تأثير واضح على تقايلص كلفة هذه الفعالية وبالتالي سوف ينعكس ايجاباً على تقليل تكاليف المشروع ككل. وعليه فان الشكل النموذجي لدالة منحني التعلم تظهر عادة التحسن المستمر في الانتاجية وبنسبة متناقصة الى حد معين يعتمد على نوع العمل المنجز، لذا فان فكرة منحني التعلم تفرض وجود دالة اسية او دالة ذات قوة (Power function) بين الانتاجية او الوقت اللازم للانتاج والعدد الكلي للوحدات المنتجة ويمكن كتابة العلاقة العامة لها⁽³⁾.

$$y_n = c x^s \quad (2)$$

حيث ان:

y_n : تمثل الوقت او الجهد اللازم لانتاج الوحدة الانتاجية (X).

X: تسلسل الوحدة المنتجة.

C: ثابت الوقت او الجهد النظري لانتاج الوحدة الواحدة.

S: ثابت ميل المنحني.

وبما ان المنحني يتناقص فانه ثابت ميل المنحني رياضياً سيكون سالب. كما انه من خواص دالة منحني التعلم تقتضي وجود نسبة تناقص ثابتة في الجهد اللازم لانتاج مضاغفات الوحدة (20) على سبيل المثال الى الجهد اللازم لانتاج الوحدة (10) وبحسب⁽²⁾.

$$\frac{T_{20}}{T_{10}} = 2^s$$

وعليه فان $\frac{T_{20}}{T_{10}}$ تمثل بحد ذاتها النسبة المئوية لمنحني التعلم في العملية الانتاجية (P%).

$$P\% = \frac{T_{20}}{T_{10}} = 2^s$$

$$\frac{P}{100} = 2^s$$

$$\ln \left| \frac{P}{100} \right| = \ln 2^s$$

$$\ln|P| - \ln|100| = S \ln 2$$

$$\ln|P| = S \ln 2 + \ln|100|$$

$$\ln|P| = S 0.693 + 4.605 \dots\dots\dots (3)$$

وعليه فان بالامكان ومن المعدلة رقم (3) حساب قيمة (P) فعندما تكون نسبة منحنى التعلم 95% معنى ذلك ان الوقت اللازم لانتاج الوحدة 20 سيمثل 95% من الوقت اللازم لانتاج الوحدة 10 او ان نسبة التحسن في الانتاجية تعادل 5%.

4- جمع البيانات وتحليلها

اشتملت الدراسة الميدانية لهذا البحث على جمع البيانات عن الوقت المستغرق لانتاج الوحدات المختلفة من فقرات العمل المشمولة بالدراسة وذلك عن طريق المراقبة غير المباشرة للعمل من اجل عدم تأثير المراقبة على انتاجية العاملين ، لان شعور العمال بالمراقبة المباشرة قد يؤدي الى زيادة انتاجيتهم. واستخدمت ساعة توقيت لغرض قياس الوقت اللازم لانجاز الوحدة الانتاجية، وقد تم مراعاة ما يلي اثناء تسجيل البيانات في البلدين (العراق وسوريا):

- 1- تسجيل الازمنة المستهلكة لانجاز العمل، حسب التسلسل من الوحدة المنتجة (المقاسة) الاولى، لكل فقرة من الفقرات المقاسة ثم التي تليها حتى اخر وحدة مقاسة وتثبيت ارقام الوحدات ازاء كل زمن مقاس.
- 2- تثبيت كادر العمل لكل فقرة على ان تكون اعدادهم متساوية ومقسمة الى (مشرف، عامل ماهر ، وعامل غير ماهر) و مهاراتهم متجانسة في البلدين، اضافة الى تثبيت معدات العمل وظروفه وبالتفاق مع المهندس المشرف.
- 3- سجلت قياسات الوقت اللازم لانجاز الوحدات في اوقات مختلفة من يوم العمل ولايام متتالية مع مراعاة تشابه ظروف العمل المذكورة اعلاه للوحدات المقاسة.

4- تم تسجيل اخر قراءة لكل فقرة عند الحالتين التاليتين:

أ- عند انجاز الفقرة في موعدها المحدد

ب- عند تغيير كادر العمل بسبب الغياب او بسبب ظروف اخرى.

والجدول رقم (1) يوضح الفقرات الخاصة بالدراسة ووحدات قياس الانتاجية ووحدة الزمن والكادر المنفذ وعدد الوحدات المقاسة في كل من العراق وسوريا ولايجاد العلاقة العامة لمنحنى التعلم ومقارنتها بالقياسات الموقعية تم رسم العلاقات حيث يمثل المحور العمودي قيمة الوقت اللازم لانجاز الوحدة الواحدة (Y) من القياسات المقرؤة والمحور الافقي (X) يمثل الوحدة الانتاجية المقاسة من اجل الحصول على الدالة النظرية لمنحنى التعلم معادلة (2).

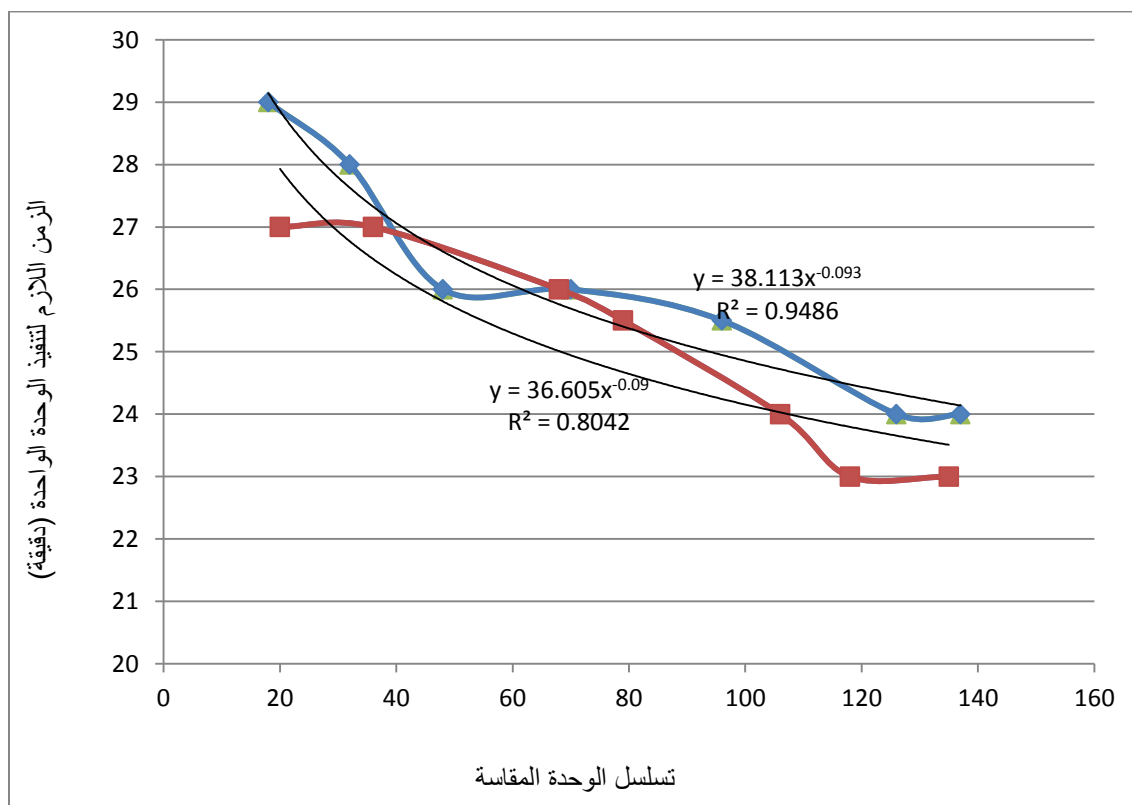
جدول رقم (1) قراءات الفعاليات و تفاصيلها

ت	الفقرة الانشائية	وحدة القياس	موقع العمل	الكادر المنفذ			عدد الوحدات المقاسة
				مشرف	عامل ماهر	عامل غير ماهر	
1	التغليف للجدران بالسيراميك (20×20) سم	2م	العراق سوريا	1 1	1 1	2 2	120 116
2	تطبيق ارضة الشوارع بقطع خرسانية	2م	العراق سوريا	1 1	1 1	3 3	716 704
3	تطبيق الارضيات بالكاشي الموزاييك (30×30) سم	2م	العراق سوريا	1 1	1 1	3 3	624 588
4	البناء بالقطع الخرسانية (بلوك) (20×20×40) سم فوق مانع الرطوب وللطباق الارضي	2م	العراق سوريا	1 1	1 1	3 3	306 328
5	طلاء الجدران بالاصباغ المستحلبة بارتفاع 2 م	2م	العراق سوريا	1 1	1 1	1 1	284 296
6	طبقة الانهاء الاخير للجدران بارتفاع 3 م	2م	العراق سوريا	1 1	1 1	2 2	288 275

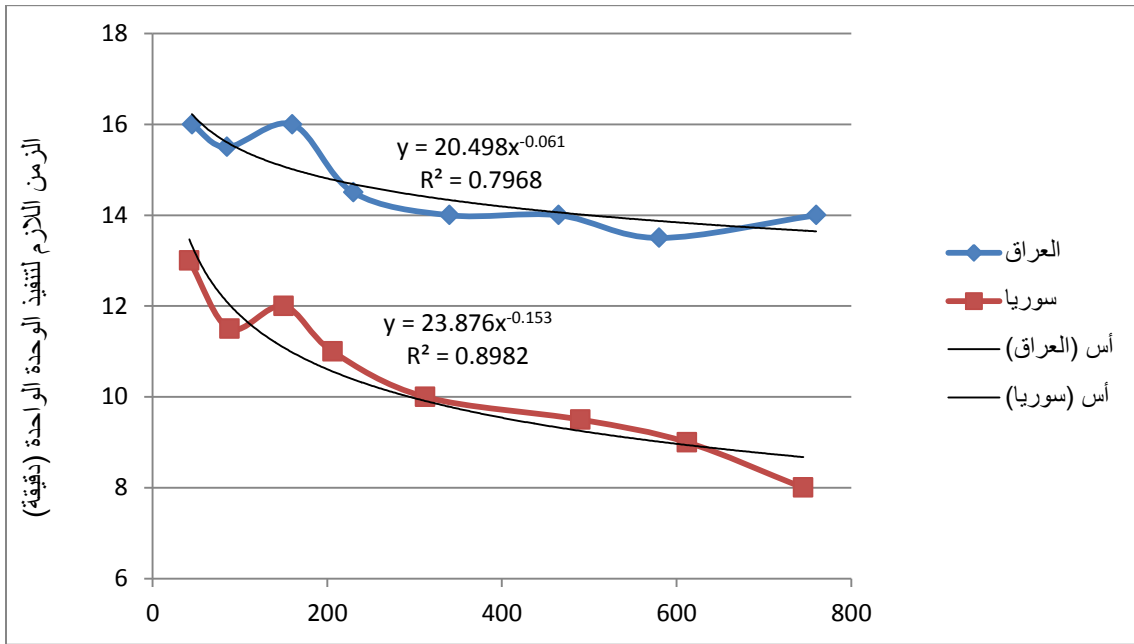
وبين الجدول رقم (2) تفاصيل قيم ثوابت العلاقة النظرية للفقرات المقاسة والمعدلات الخاصة التي تم الحصول عليها لكل فقرة، ومعامل الارتباط للمنحنى، والاشكال (2، 3، 4، ...، 7) تمثل منحنيات دالة التعلم للفقرات الانشائية الخاصة بالدراسة في البلدين العراق وسوريا.

جدول رقم (2) العلاقات الخاصة بمنحني التعلم

ت	الفترة الانشائية	وحدة القياس	موقع العمل	دالة التعلم	ميل المنحني (s)	الثابت (C)	معامل الارتباط r2
1	التغليف للجدران بالسيراميك (20x20) سم	2م	العراق سوريا	$y = 38.113x - 0.093$ $y = 36.605x - 0.09$	-0.093 -0.09	38.113 36.605	0.9486 0.8042
2	تطبيق الرصعة الشوارع بقطع خرسانية	2م	العراق سوريا	$y = 20.498x - 0.061$ $y = 23.876x - 0.153$	-0.061 -0.153	20.498 23.876	0.7968 0.8982
3	تطبيق الارضيات بالكاشي الموزايك (30x30) سم	2م	العراق سوريا	$y = 25.995x - 0.112$ $y = 26.175x - 0.129$	-0.112 -0.129	25.995 26.175	0.7563 0.8382
4	البناء بالقطع الخرسانية (بلوك) (20x20x40) سم فوق مانع الرطوب وللطابق الارضي	2م	العراق سوريا	$y = 14.015x - 0.144$ $y = 16.808x - 0.18$	-0.144 -0.18	14.015 16.808	0.7653 0.8287
5	طلاء الجدران بالاصباغ المستحلبة بارترفاع 2 م	2م	العراق سوريا	$y = 8.6182x - 0.064$ $y = 9.3415x - 0.048$	-0.064 -0.048	8.618 9.341	0.7084 0.7601
6	طبقة الامهات الاخير للجدران بارترفاع 3 م	2م	العراق سوريا	$y = 20.237x - 0.124$ $y = 17.238x - 0.052$	-0.124 -0.052	20.237 17.238	0.8792 0.7176

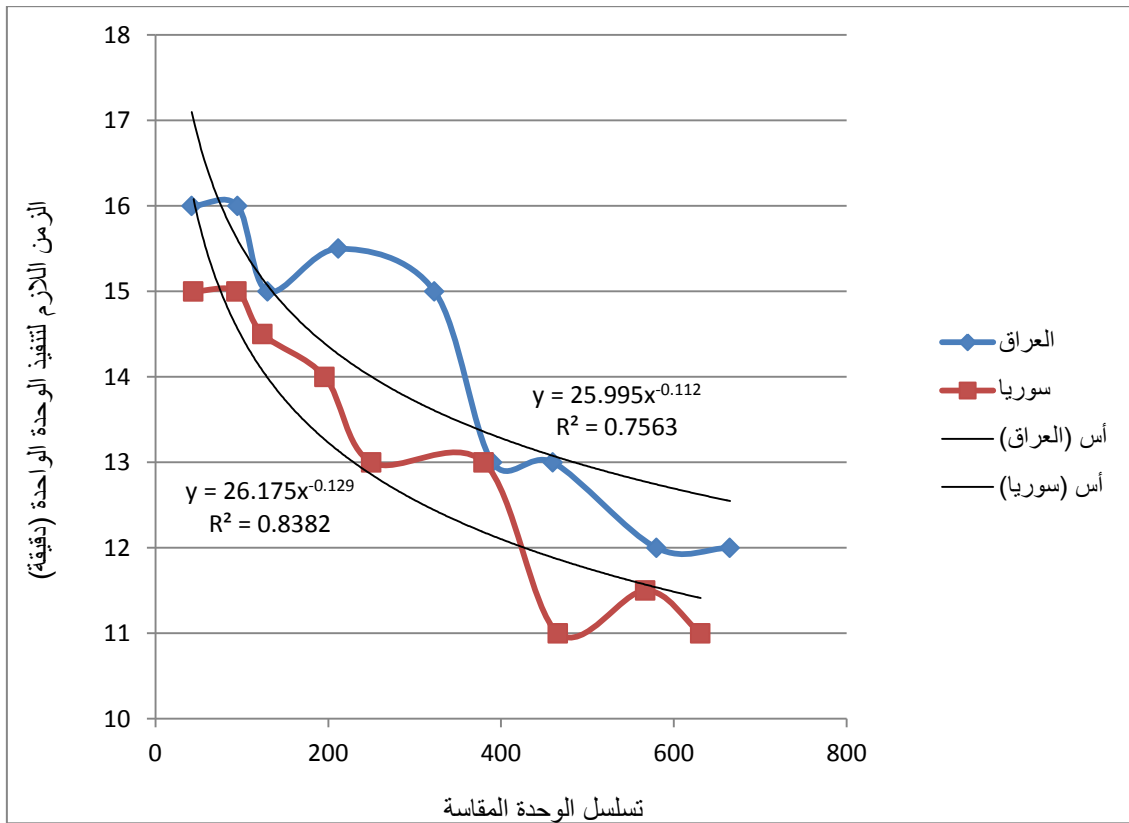


شكل (2) منحني دالة التعلم لفترة الانهاء بالسيراميك قياس (20 x 20) سم



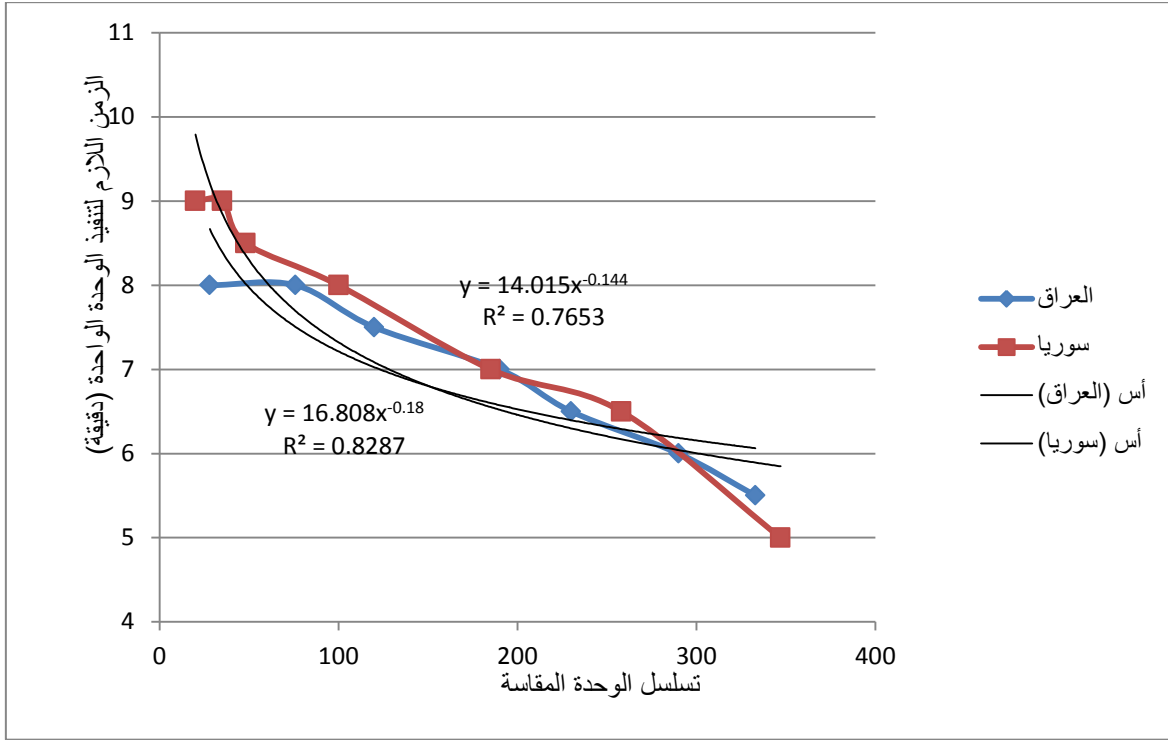
تسلسل الوحدة المقاسة

شكل (3) منحنى دالة التعلم لفكرة تبليط الارصفة بالكتل الخرسانية (شتايكر) قياس (40 x 40) سم

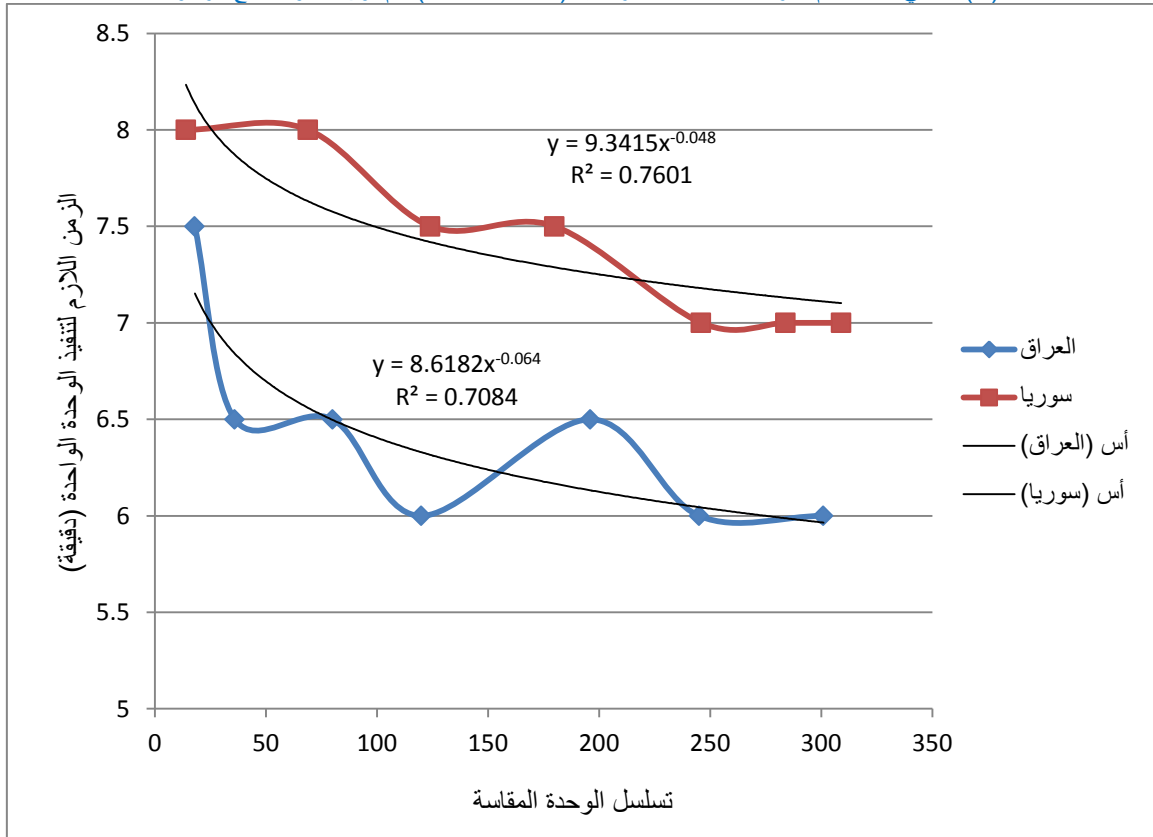


تسلسل الوحدة المقاسة

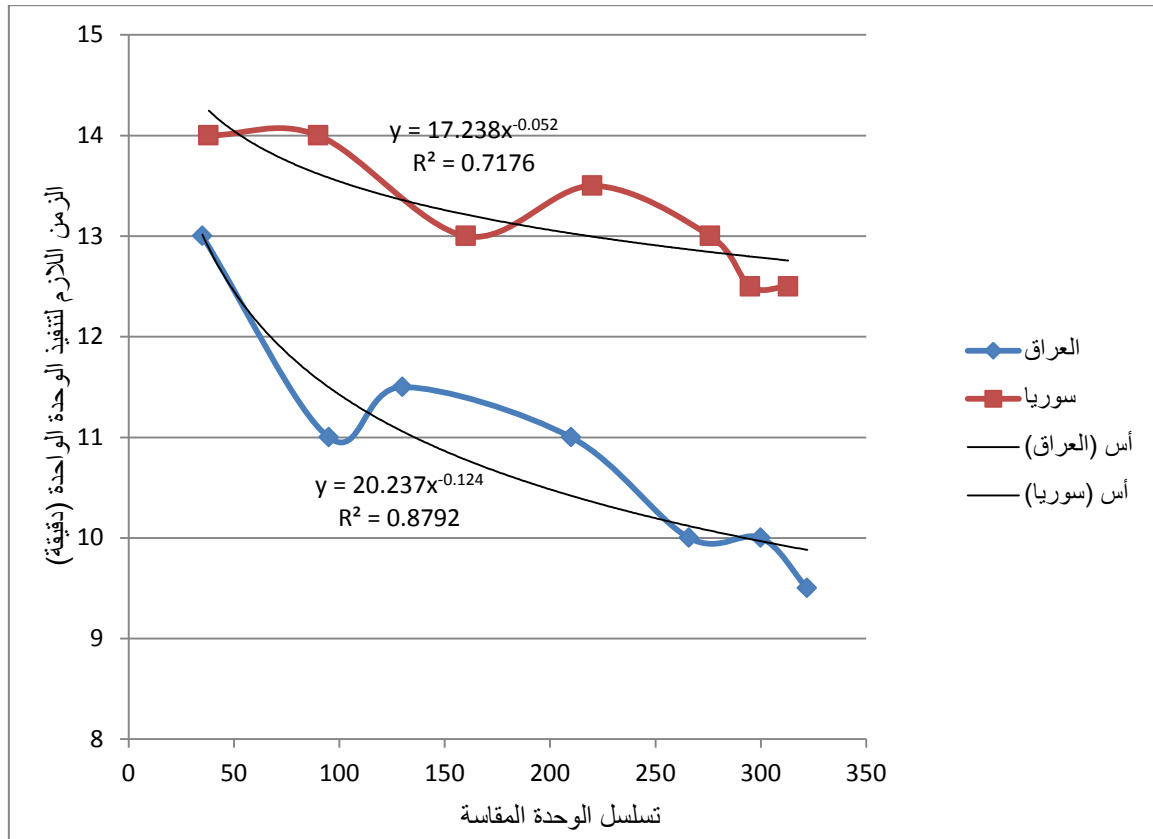
شكل (4) منحنى دالة التعلم لفكرة تبليط الارضيات بالكاشي الموزاييك قياس (30 x 30) سم



شكل (5) منحنى دالة التعلم لفقرة البناء بالكتل الخرسانية (40x20x20) سم فوق مستوى مانع الرطوبة



شكل (6) منحنى دالة التعلم لفقرة طلاء الجدران بالطلاء المستحلب



شكل (7) منحنى دالة التعلم لفقرة إنهاء الجدران الداخلية بمونة الجص

5- المناقشة

1- تبين الاشكال (3,4,...,7) العلاقات النظرية لدالة التعلم لكل فقرة انشائية تحت الدراسة ومقارنتها مع القياسات العملية حيث تظهر بوضوح التطابق الجيد بينهما والتحسين المستمر في الوقت اللازم لانتاج وحده واحدة وهي تمثل بحد ذاتها نموذج رياضي واقعي للفقرات الانشائية المتضمنة في الدراسة. حيث اظهرت الدراسة التحسن النسبي بمقدار الزيادة الحاصلة في انتاجية اليد العاملة وفي القطرين العراقي والسوري وان هذا التحسن يجب ان يأخذ بنظر الاعتبار في تقدير عاملين اساسيين وهما الوقت والكلفة اللازمين لانجاز الفقرة الانشائية.

ومن خلال منحنى التعلم لكل فقرة انشائية التي تم ايجادها وفي القطرين العراق وسوريا تم حساب نسبة منحنى التعلم استناداً الى المعادلة (2) لكل فقرة انشائية، فمثلاً نسبة منحنى التعلم لفقرة البناء بالبلوك في العراق تم استخراجها من المنحنى ($y=14.015x^{-0.144}$) كالآتي:

$$Y=14.015x^{-0.144}$$

$$\ln P = 5(0.693) + (4.605)$$

$$\ln P = (-0.144)(0.693)+4.605$$

$$\ln P = 4.5052$$

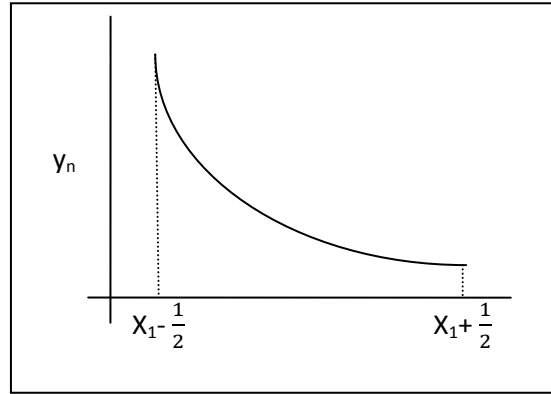
$$P = 90.4 \%$$

ويبين الجدول (3) نسبة منحنى التعلم لكل فقرة انشائية وفي القطرين كما يبين مقدار التعلم حيث اظهرت الدراسة ان اعلى قيمة لمقدار التعلم هي لفقرة البناء بالكتل الخرسانية الجاهزة (البلوك) فوق مانع الرطوبة حيث بلغت في العراق 9.6% وفي سوريا 11.8%، ومقارناً بفقرة تطبيق الارصفة الشوارع بالقطع الخرسانية حيث بلغت قيمة مقدار التعلم في العراق 4.2% وهي اوطأ نسبة في العراق. والطلاء للجدران بأصباغ البنتلايت في سوريا بلغت 3.3% ويعز سبب ارتفاع مقدار التعلم وانفاضة الى:-

أ- المؤثرات الخارجية التي تسيطر على العمل (كالمناخ، والظروف الامنية "في حينه").

ب- والنسبة لفقرة تطبيق الارصفة بالقطع الخرسانية سجلت انخفاضاً في العراق بسبب العمل في مناطق مزدحمة دائماً وتعرضه للعرقلة وكثافة مرور السيارات والسابلة والظروف المناخية الذي يتعرض لها العامل والظروف الامنية. وفي حين ان فقرات البناء بالقطع الخرسانية الجاهزة (بلوك) مثلاً يتم في المناطق غير مزدحمة ومناطق واضحة والتأثيرات الخارجية اقل.

- ج- يعزى السبب ان مقدار التعلم لفقرة تطبيق الارصفة للشوارع بالقطع الخرسانية الجاهزة في سوريا (10.2%) اعلى من العراق (4.2%) هو ان الظروف المناخية الخارجي لسوريا افضل من العراق وقلة الكثافة المرورية. والوضع الامني افض في حينه عام (2008-2009).
- 2- بلغت نسب منحني التعلم للفقرات الانشائية التي تمت دراستها في العراق بين 90.4% و 93.4% وفي سوريا 88.2% و 96.7% وكما مبين بالجدول (3) وهذه النسب تعتبر متوافقة لقطاع الانشاءات في القطرين العراق وسوريا اذا ماقورنت بمثيلاتها في دول اخرى حيث تشير الدراسات الخاصة بالموضوع (7,1). ان نسبة منحني التعلم قد تصل من 70-90%.
- 3- لايجاد معدل الوقت اللازم لانتاج الوحدة الواحدة من كل من الفقرات الانشائية قيد الدراسة وبالاعتماد على دالة منحني التعلم لكل فقرة، تم استخراجة نظرياً (1) من خلال تكامل هذه الدوال للفترة المحصورة بين الوحدة الانتاجية الاولى والوحدة الانتاجية الاخيرة مقسوماً على عدد الوحدات في المجموعة، وتمثل رياضياً وبيانياً كالآتي: (11)



شكل (8) منحني التعلم

$$Y_{va} = \frac{\int_{x_1-1/2}^{x_2+1/2} CX^s}{N} \dots\dots\dots (5)$$

حيث ان:

 Y_{av} = معدل الوقت اللازم لانتاج الوحدة الواحدة. X_1 = رقم الوحدة الانتاجية الاولى في المجموعة المدروسة. X_2 = رقم الوحدة الانتاجية الاخيرة في المجموعة المدروسة. $N = X_2 - X_1 + 1$ = عدد الوحدات بالمجموعة

$$Y_{av} = \frac{C}{N} \left[\frac{x^{s+1}}{s+1} \right]_{x_1-1/2}^{x_2+1/2} \dots\dots\dots (6)$$

والجدول (3) يبين معدل الوقت اللازم لانتاج الوحدة الواحدة لكل فقرة انشائية وللقطرين العراق وسوريا.

4- من خلال معدل الوقت اللازم لانتاج الوحدة الواحدة لكل فقرة من الفقرات المحسوبة بالفقرة (3) والوقت اللازم لانتاج الوحدة الواحدة

المعمول به في شركات المقاولات العامة (8). تم حساب نسبة الخطأ الحاصل في تقدير الانتاجية.

$$\text{نسبة الخطأ} = \frac{\text{الوقت المعمول به بالشركات} - \text{معدل الوقت المحسوب}}{\text{الوقت المعمول به}}$$

ويبين الجدول (3) تلك النسب والتي حسبت فقط للفقرات الانشائية بالعراق لعدم امكانية الحصول على الوقت المعمول به بالشركات في

سوريا. حيث اظهرت الحسابات مقدار الخلل الواضح في تقدير معدل انتاجية الايدي العاملة الى مستوى اقل من قيمته الحقيقية في معظم الفقرات.

بلغت نسبة الخطأ الحاصل بالزيادة في تقدير الوقت اللازم لانتاج وحدة واحدة للفقرات قيد الدراسة في العراق بحد اعلى مساوياً الى 44%

بفقرة تغليف الجدران بالسيراميك (20x20) سم، وبحد ادنى مساوياً الى 8.3% لفقرة انما الجدران الداخلية بالجص.

وبلغت نسبة الخطأ الحاصل في تقدير معدل انتاجية اليد العاملة لفقرة تطبيق ارضفة الشوارع بالقطع الخرسانية 4% بالنقصان ويعزى السبب

الى المؤثرات الخارجية التي تسيطر على العمل في هذه الفقرة مقارنة مع بقية الفقرات، وتعتبر هذه النسبة عالية بالمقارنة مع ما هو متعارف عليه (9).

جدول (3) معدل الانتاجية

ت	الفقرة الانشائية	موقع العمل	معدل الوقت اللازم لانتاج الوحدة الواحدة	معدل الوقت اللازم لانتاج الوحدة الواحدة حسب المعمول به في الشركات (دقيقة)	نسبة الخطأ الحاصل في تقدير الانتاجية (%)	نسبة منحي التعلم (%)	مقدار التعلم (%)
1	التغليف للجدران بالسيراميك (20×20) سم	العراق	21	38	44	93.75	6.25
		سوريا	25	-	-	93.9	6.1
2	تطبيق الرصفة الشوارع بقطع خرسانية	العراق	14.5	14	4	95.8	4.2
		سوريا	10	-	-	89.8	10.2
3	تطبيق الارضيات بالكاشي الموزاييك (30×30) سم	العراق	14	20	32	92.5	7.5
		سوريا	13	-	-	91.4	8.6
4	البناء بالقطع الخرسانية (بلوك) (20×20×40) سم فوق مانع الرطوب وللطباق الارضي	العراق	7	8	12.5	90.4	9.6
		سوريا	7	-	-	88.2	11.8
5	طلاء الجدران بالاصباغ المستحلبة بارتفاع 2 م	العراق	6.5	8	18.7	95.6	4.4
		سوريا	7.5	-	-	96.7	3.3
6	طبقة الانتهاء الاخير للجدران بارتفاع 3 م	العراق	11	12	8.3	91.7	8.3
		سوريا	13	-	-	96.4	3.6

6- الاستنتاجات

- 1- اظهرت النتائج ان معدل الوقت اللازم لانتاج الوحدة الواحدة للفقرات الانشائية قيد الدراسة الحقيقي الذي اظهرته نتائجه البحث اقل من الوقت المعتمد محلياً في شركات المقاولات في العراق وبفارق كبير مقارنة بما هو متعارف عليه، حيث لا يتجاوز الفرق (±5). مما سيؤدي الى تقدير خاطئ في تحديد الوقت والكلفة وبالتالي زيادة اسعار تلك الفقرات مما يؤدي الى تأثير كبير على الاقتصاد الوطني.
- 2- بلغ مقدار التعلم للعاملين بالفقرات الانشائية تحت الدراسة بين 9.6% و 4.2% في العراق وهي نسبة لاتعتبر قليلة في تأثيرها على الوقت والكلفة اللازمة لانجاز الفقرة الانشائية في حين بلغ مقدار التعلم للعاملين للفقرات قيد الدراسة 11.8% الى 3.3% في القطر السوري وهي كذلك لاتعتبر قليلة في تأثيرها على الوقت والكلفة اللازمة لانجاز الفقرة الانشائية.
- 3- اظهرت الدراسة ان مقدار التعلم في القطرين العراق وسوريا متقاربة نوعاً ما في الفقرات الانشائية، ما عدا بعض الفقرات والتي يعزى سبب الاختلاف فيها الى الظروف المناخية ومشاكل الازدحام والظروف المحيطة بالعمل والمؤثرات الخارجية والظروف الامنية في حينه.
- 4- بلغت نسب منحي التعلم في القطرين (العراق وسوريا) بين 88.2% و 96.7% للفقرات الانشائية قيد الدراسة وتعتبر هذه النسب غير متوافقة قياساً بمثلها بالعالم والتي تبلغ بين 70-90% ويعزى السبب الى ظروف العمل غير الملائمة وسوء التنظيم والادارة وقلة التخصيص والتدريب للعمال الماهرين لكل فقرة انشائية مقارنة بالدول المتقدمة.

7- المقترحات المستقبلية

- 1- تطوير الدراسة للفقرات الانشائية الاخرى وايجاد منحنيات التعلم لها.
- 2- اجراء دراسات على مواقع مختلفة في العراق ولكل فقرة لمعرفة مقدار الفرق بين منطقة واخرى والتالي السيطرة على دقة التسعيرات للفقرات.

المصادر

- 1- Operation management, "international student education with global reading" McGraw Hill 2006.
- 2- Keith, Potts, "Construction cost management" learning from case studies. Taylor & Francis; 2008.
- 3- (PMBOK 2008) الدليل المصرفي لادارة المشروعات (PMI معهد ادارة المشروعات)
- 4- Lial, Margaret L.; and Charles D. Miller, "Mathematics with applications in management, Natural and Social sciences 2nd edition. Glenview 1979.
- 5- Arither O. Sulliran, "Urban Economics", 3rd edition, Macmillan press Kingdom, 1996.
- 6- Parker H. W. and C. H., "Methods improvements for construction managers", McGraw-Hill Book company, Inc. , New York, 1972.
- 7- Thuesen H. G. W. J., Fabrycky and G. J. Tussen, "Engineering Economy", printics Hall of India private limited New Delhi, 1981.
- 8- شركة الرشيد للمقاولات العامة، "انتاجية اليد العاملة العراقية"، قسم التخطيط والمتابعة، منشور داخلي خاص بالشركة.
- 9- United Nations, "Economics Commission for Europe" committee on Housing, Building and Planning, U.N. Dol. 1965.
- 10- علي عبد الرحيم، يوسف العادلي، محمد العظمة، "اساسيات التكاليف والمحاسبة الادارية"، منشورات ذات السلاسل، 1990
- 11- Smith, Minton; "Calculus, Transcendental Function"; McGrew Hill; 2008.